

PRODUKTDATENBLATT

SF CIRCULAR 250 S 13 W 3000 K IP44 WT

SURFACE CIRCULAR 250 SENSOR | Wand- und Deckenleuchte mit IP44 und Hochfrequenzsensor



ANWENDUNGSGEBIETE

- Flure
- Treppenhäuser
- Badezimmer
- Eingangsbereiche

PRODUKTVORTEILE

- Einfache Einstellung der Sensorreichweite, Tageslichterkennung und Leuchtdauer
- Hohe Lichtausbeute
- Bis zu 55 % Energieersparnis verglichen mit Leuchten, die Kompaktleuchtstofflampen nutzen
- Einfache und schnelle Installation
- Sehr homogenes Licht
- Transparente Abdeckscheibe schützt Reflektor vor Staub und Berührung
- 3 Jahre Garantie

PRODUKTEIGENSCHAFTEN

- Hochfrequenzsensor für Tageslicht- und Bewegungserfassung
- Ausstrahlungswinkel: 120°
- Schutzart: IP44
- Schlagfestigkeit: IK03
- Metallgehäuse, PMMA-Abdeckung



– Umgebungstemperaturbereich bei Betrieb: -20...+40 °C

TECHNISCHE DATEN

Elektrische Daten

Nennleistung	13,00 W
Betriebsart	Integrierter LED-Treiber
Nennspannung	220...240 V
Netzleistungsfaktor λ	$\geq 0,5$
Netzfrequenz	50/60 Hz

Photometrische Daten

Farbtemperatur	3000 K
Lichtstrom	920 lm
Lichtausbeute	70 lm/W
Standardabweichung des Farbabgleichs	<5 sdc _m
Lichtfarbe (Bezeichnung)	Warm White
Farbwiedergabeindex Ra	>80

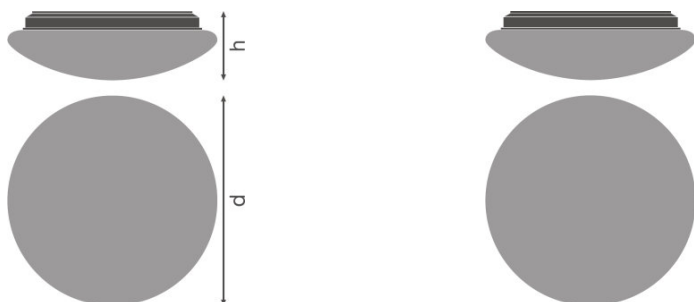
Lichttechnische Daten

Ausstrahlungswinkel	120 °
----------------------------	-------

Daten des Leuchtensors

Art des Sensors	Bewegung / Licht
Sensortechnik	Microwave
Erfassungswinkel des Sensors	110 °
Erfassungsbereich des Bewegungssensors	8 m
Erfassungsschwelle des Tageslichtsensors	25 lx
Sensor-gesteuerte Schaltzeit	5 s/1 min/3 min/10 min
Schutzart des Sensors	IP44

Abmessungen & Gewicht



Durchmesser	250,0 mm
Höhe	91,0 mm
Produktgewicht	316,00 g

Farben & Materialien

Gehäusematerial	Stahl
Gehäusefarbe	Weiß
Produktfarbe	Weiß
Material Abdeckung	Polymethylmethacrylat (PMMA)

Temperaturen & Betriebsbedingungen

Umgebungstemperaturbereich	-20...40 °C
----------------------------	-------------

Lebensdauer

Lebensdauer L70 bei 25 °C	30000 h
Lebensdauer L80 bei 25 °C	30000 h
Lebensdauer L90 bei 25 °C	15000 h

Zusätzliche Produktdaten

Montageart	Anbau
Montageort	Decke / Wand

Einsatzmöglichkeiten

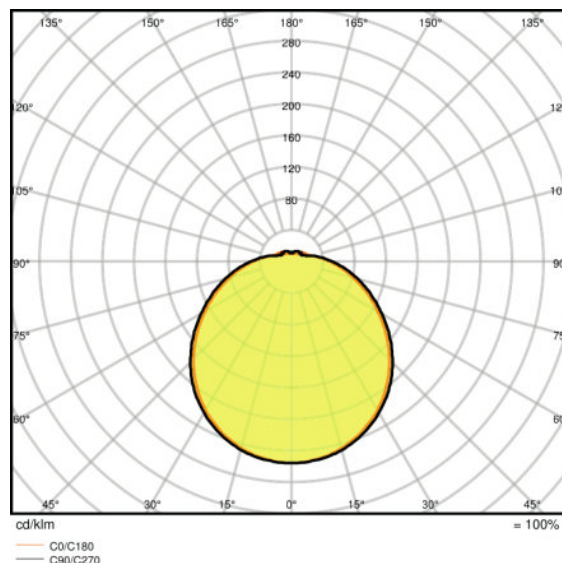

Dimmbar	Nein
Anschlussart	Schraubklemme, 3-polig
LED-Modul austauschbar	Nicht austauschbar

Zertifikate & Standards

Schutzklasse IK (Stoßfestigkeitsgrad)	IK03
---------------------------------------	------

Glühdrahtprüfung nach IEC 695-2-1	650 °C
Photobio. Risikogruppe gemäß EN62778	RG 0
Schutzklasse	I
Schutzart	IP44
Normen	CE/CB/TÜV SÜD/EAC/RoHS

Lichtverteilung



LVK Kegel

LVK Polar

TECHNISCHE AUSSTATTUNG

- Ersatz-Abdeckung optional erhältlich

VERPACKUNGSMITTEL

Produkt-Code	Produkt-Bezeichnung	Verpackungseinheit (Stück pro Einheit)	Abmessungen (Länge x Breite x Höhe)	Volumen	Gewicht brutto
4058075110168	SF CIRCULAR 250 S 13 W 3000 K IP44 WT	Versandschachtel 5	522 mm x 302 mm x 314 mm	49.50 dm ³	2595,00 g

Die genannten Produktnummern beschreiben die kleinste bestellbare Mengeneinheit. Eine Versandeinheit kann mehrere Einzelprodukte beinhalten. Als Bestellmenge verwenden Sie bitte das Ein- oder Mehrfache einer Versandeinheit.

REFERENZEN / VERWEISE

Zur Garantie siehe

▶ www.ledvance.de/garantie

HAFTUNGSAUSSCHLUSS

Änderungen und Irrtümer vorbehalten. Vergewissern Sie sich, dass Sie immer den neuesten Stand verwenden.